

Informative per il contrasto e il
contenimento della diffusione
del virus Covid-19
negli ambienti di lavoro

Istituto Comprensivo
"Albate e Triuggio"

Istruzioni da posizionare su tutti gli accessi

Misure di riduzione della diffusione del Coronavirus			
	<p>È vietato l'accesso nei plessi scolastici a coloro che non sono stati preventivamente autorizzati dalla stessa, secondo le procedure applicabili.</p> <p>È vietato l'accesso a persone con sintomi quali febbre (maggiore di 37,5 °C), tosse, raffreddore o soggetti a provvedimenti di quarantena o risultati positivi al virus o che abbiano avuto contatto con persone positivi negli ultimi 14 giorni. L'Istituto si riserva di applicare sanzioni disciplinari a tutti i trasgressori.</p>		
<p>Qualora una persona dovesse rientrare in uno di questi casi:</p>			
	<p>Sintomi quali febbre (37,5), tosse, difficoltà respiratorie.</p>		<p>Aver avuto contatti faccia a faccia in locale chiuso con persone risultate infette o a grave sospetto di infezione. Oppure aver avuto contatti con soggetti risultati positivi al COVID-19</p>
<p>È vietato l'accesso in Istituto ed è OBBLIGATORIO rimanere all'interno del proprio domicilio, contattando il proprio medico o il numero:</p>			
<p>Numero di pubblica utilità 1500</p>			
<p>Fornendo tutte le indicazioni richieste e seguendo alla lettera le disposizioni ricevute.</p>			
Al fine di ridurre la diffusione, Vi invitiamo, comunque:			
	<p>Lavare frequentemente le mani con acqua e sapone per almeno 60 secondi. (È possibile utilizzare soluzioni idroalcoliche.) Pulire le superfici con soluzioni detergenti.</p>		<p>Evitare di toccare con le mani la bocca e gli occhi, prima di averle lavate. Evitare strette di mano, baci e abbracci.</p>
	<p>Usare fazzoletti monouso per soffiarsi il naso e gettarli, una volta utilizzati, nei cestini. Evitare l'uso promiscuo di bottiglie o bicchieri. Coprirsi la bocca se si starnutisce o tossisce.</p>		<p>Evitare contatti ravvicinati con persone che presentino sintomi influenzali quali tosse e raffreddore. Mantenere una distanza di 1 metro dalle persone. Quando non possibile, indossare le mascherine e gli altri DPI previsti</p>

Istruzioni per la detersione delle mani



Previene le infezioni con il corretto lavaggio delle mani



Come **frizionare** le mani con la soluzione alcolica?

**USA LA SOLUZIONE ALCOLICA PER L'IGIENE DELLE MANI!
LAVALE CON ACQUA E SAPONE SOLTANTO SE VISIBILMENTE SPORCHE!**




 **Durata dell'intera procedura: 20-30 secondi**



Istruzioni da apporre presso gli ingressi

Registrazione degli ingressi e uscite	
	Contaminazione: il contatto su superfici contaminate e il successivo portarsi le dita alla bocca, al naso o agli occhi, rappresenta una potenziale via di contagio, così come il formarsi di assembramenti nei pressi dell'ingresso.
Al fine di evitare quanto sopra riportato, sono obbligatori questi comportamenti:	
	All'ingresso, lavarsi le mani avendo cura di rispettare le istruzioni di lavaggio indicate sull'apposita cartellonistica. In alternativa è possibile usare le soluzioni idroalcoliche presenti in Istituto.
	Si ricorda di mantenere la distanza di almeno un metro quando sei in coda. Divieto di accesso per chiunque abbia sintomi influenzali o sia stato a contatto con persona positiva negli ultimi 14 giorni.
	Non sostare all'ingresso, dove potrebbero formarsi assembramenti.
<p>Durante l'intera giornata di lavoro, rispettare queste indicazioni:</p> <ol style="list-style-type: none"> 1. Rimanere ad un metro di distanza dagli altri lavoratori. 2. Non scambiarsi baci, abbracci e strette di mano. 3. Lavarsi frequentemente le mani rispettando la procedura di lavaggio affissa all'interno dei servizi igienici. 4. Mai toccarsi occhi, bocca e naso con le mani. Se necessario, usare fazzoletti monouso da gettare dopo ogni utilizzo. 	

Istruzioni da apporre presso i distributori automatici

Fruizione dei distributori automatici	
	Contaminazione: il contatto su superfici contaminate e il successivo portarsi le dita alla bocca, al naso o agli occhi, rappresenta una potenziale via di contagio, così come il formarsi di assembramenti nei pressi del distributore automatico.
Al fine di evitare quanto sopra riportato, sono obbligatori questi comportamenti:	
	Prima di accedere al distributore, recarsi in bagno per lavarsi le mani avendo cura di rispettare le istruzioni di lavaggio esposte all'interno dei bagni stessi. Solo dopo, recarsi presso l'area break. In alternativa è possibile usare le soluzioni idroalcoliche presenti in Istituto, prima dell'uso.
	Divieto di recarsi ai distributori compromettendo la distanza minima di un metro dagli altri lavoratori che stanno usufruendo del distributore o stanno consumando quando prelevato. Qualora gli spazi non permettano di mantenere queste distanze, rimanere all'esterno dell'area break avendo cura di mantenere la distanza di almeno 1 metro dagli altri lavoratori in coda.
	Dopo aver prelevato la bevanda o il cibo, non sostare nei pressi del distributore automatico ma posizionarsi ad una distanza di almeno 1 metro dallo stesso e dagli altri lavoratori che stanno consumando. Una volta terminato, abbandonare l'area break per permetterne la fruizione in sicurezza da parte di altri lavoratori.
<p>Durante l'intera giornata di lavoro, rispettare queste indicazioni:</p> <ol style="list-style-type: none"> 1. Rimanere ad un metro di distanza dagli altri lavoratori. 2. Non scambiarsi baci, abbracci e strette di mano. 3. Lavarsi frequentemente le mani rispettando la procedura di lavaggio affissa all'interno dei servizi igienici. 4. Mai toccarsi occhi, bocca e naso con le mani. Se necessario, usare fazzoletti monouso da gettare dopo ogni utilizzo. 	



Comunicazioni al personale

Si elencano di seguito le principali misure di prevenzione al contagio e le norme di comportamento da attuare nell'istituto:

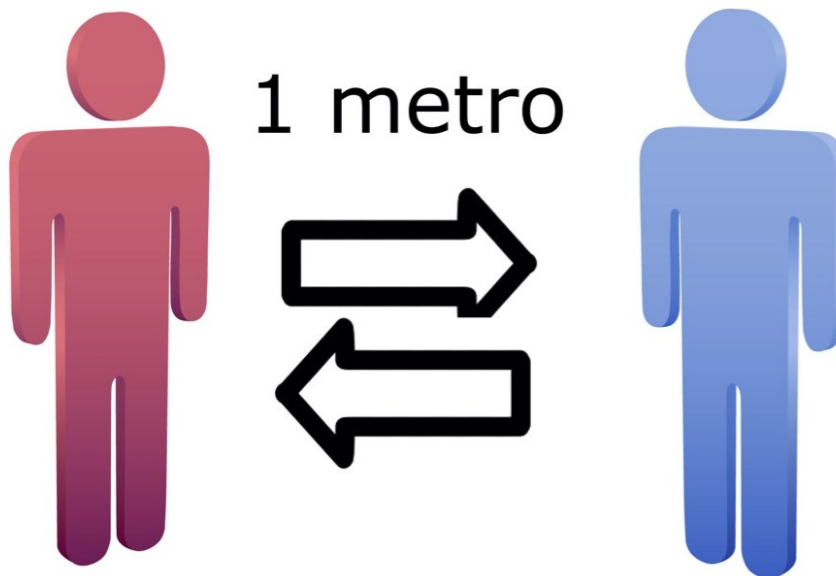
- Ogni lavoratore è invitato a misurarsi autonomamente la temperatura presso la propria abitazione prima di presentarsi nel plesso scolastico. Il lavoratore è invitato a rimanere al proprio domicilio in presenza di febbre (oltre 37.5°C) o altri sintomi influenzali e di chiamare il proprio medico di famiglia e l'autorità sanitaria.
- Si informa che il lavoratore può comunque essere sottoposto al controllo della temperatura corporea prima di accedere alla scuola. Verrà negato l'accesso ai lavoratori con temperatura corporea maggiore di 37,5°C.
- È fatto divieto d'ingresso ai lavoratori che negli ultimi 14 giorni, abbiano avuto contatti con soggetti risultati positivi al COVID-19 o provengano da zone a rischio secondo le indicazioni dell'OMS.
- Ogni lavoratore si impegna a informare tempestivamente e responsabilmente il datore di lavoro della presenza di qualsiasi sintomo influenzale durante l'espletamento della prestazione lavorativa, avendo cura di rimanere ad adeguata distanza dalle persone presenti.
- Evitare contatti ravvicinati con persone che presentino sintomi influenzali quali tosse e raffreddore.
- Mantenere una distanza di un metro dalle persone. Quando non possibile, indossare le mascherine e gli altri DPI previsti.
- Lavare frequentemente le mani con acqua e sapone per almeno 60 secondi. È possibile utilizzare soluzioni idroalcoliche.
- Arieggiare i locali al mattino e in pausa pranzo o comunque ad ogni pausa per un tempo sufficiente a garantire il ricambio dell'aria.
- In caso di arrivo di personale esterno far depositare i prodotti sul banco predisposto all'ingresso, si raccomanda di evitare qualsiasi contatto con gli operatori esterni e di rimanere ad almeno un metro di distanza, è obbligatorio durante queste operazioni l'utilizzo dei DPI.
- L'accesso agli spazi comuni è contingentato. Si prevede un tempo ridotto di sosta all'interno di tali spazi e sempre mantenendo la distanza di sicurezza di 1 metro tra le persone che li occupano.
- L'accesso all'area break/macchine per caffè è consentito solo in caso di mantenimento della distanza interpersonale di almeno un metro, sono da evitare assembramenti.
- Si prega di rispettare turni/orari di ingresso ed uscita stabiliti per agevolare la contingentazione negli spazi comuni ed evitare il più possibile i contatti tra le persone.
- Nel caso in cui voi o un vostro collega sviluppate febbre e sintomi di infezione respiratoria quali la tosse, procedere immediatamente all'isolamento del lavoratore e a quello degli altri presenti nei locali. Avvertire immediatamente la Presidenza che contatterà le autorità sanitarie competenti e i numeri di emergenza per il COVID-19 forniti dalla Regione o dal Ministero della Salute.
- Prendere visione delle informative esposte nei luoghi di lavoro.
- Qualsiasi comunicazione interna o aziendale viene inoltrata via mail o tramite l'utilizzo di chat o tramite pubblicazione in bacheca (se presente).

Istruzioni da apporre nella zona operatori esterni

Fornitori in ingresso nei plessi scolastici	
	Contaminazione: il contatto su superfici contaminate del materiale trasportato o della documentazione fornita, e il successivo portarsi le dita alla bocca, al naso o agli occhi, rappresenta una potenziale via di contagio, così come il formarsi di assembramenti all'interno dello spogliatoio.
Al fine di evitare quanto sopra riportato, rispettare questi comportamenti:	
	Gli autisti dei mezzi di trasporto, se possibile, rimangono a bordo dei propri mezzi. Per le necessarie attività di carico e scarico, il trasportatore si attiene alla rigorosa distanza di un metro dagli addetti. È ridotto, per quanto possibile, l'accesso degli operatori delle Società appaltatrici. Tutti gli addetti esterni mantengono una distanza minima di almeno un metro dagli altri operatori.
	Divieto di accesso nei locali non pertinenti alle attività di scarico/carico per nessun motivo (in caso di necessità fare riferimento al responsabile mantenendo la distanza di almeno 1 metro ed evitando i contatti). Divieto di avvicinarsi a meno di un metro dagli altri lavoratori. Nell'uso di sedie, rimanere a distanza di 1 metro dagli altri lavoratori. Non è consentito usare gli spogliatoi. È consentito usare esclusivamente i servizi igienici indicati dal personale interno.
	Una volta terminate le operazioni sgomberare l'area di carico/scarico merci. L'Istituto vigila affinché i lavoratori dell'impresa appaltatrice stessa o delle aziende terze che operano a qualunque titolo nel perimetro scolastico, rispettino integralmente le disposizioni del Protocollo aziendale.
Durante l'intera giornata di lavoro, rispettare queste indicazioni:	
<ol style="list-style-type: none"> 1. Rimanere ad un metro di distanza dagli altri lavoratori. 2. Non scambiarsi baci, abbracci e strette di mano. 3. Mai toccarsi occhi, bocca e naso con le mani. Se necessario, usare fazzoletti monouso da gettare dopo ogni utilizzo. 	

Comunicazione da esporre nelle aree comuni e presso gli ingressi

**Invitiamo tutti i visitatori, collaboratori e fornitori
esterni a rispettare la distanza di almeno un metro
durante la permanenza nei plessi scolastici.**



GRAZIE



Campagna di comunicazione sul rientro a scuola in sicurezza

LE CIQUE REGOLE PER IL RIENTRO A SCUOLA IN SICUREZZA

Torniamo a scuola più consapevoli e responsabili: insieme possiamo proteggerci tutti

1. Se hai sintomi di infezioni respiratorie acute (febbre, tosse, raffreddore) parlane subito con i genitori e **NON** venire a scuola.
2. Quando sei a scuola indossa una mascherina, anche di stoffa, per la protezione del naso e della bocca.
3. Segui le indicazioni degli insegnanti e rispetta la segnaletica.
4. Mantieni sempre la distanza di 1 metro, evita gli assembramenti (soprattutto in entrata e uscita) e il contatto fisico con i compagni.
5. Lava frequentemente le mani o usa gli appositi dispenser per tenerle pulite; evita di toccarti il viso e la mascherina.



Comunicazione da esporre negli ambienti aperti al pubblico

Misure igienico-sanitarie

1. lavarsi spesso le mani. Si raccomanda di mettere a disposizione in tutti i locali pubblici, palestre, supermercati, farmacie e altri luoghi di aggregazione, soluzioni idroalcoliche per il lavaggio delle mani;
2. evitare il contatto ravvicinato con persone che soffrono di infezioni respiratorie acute;
3. evitare abbracci e strette di mano;
4. mantenere, nei contatti sociali, una distanza interpersonale di almeno un metro;
5. praticare l'igiene respiratoria (starnutire e/o tossire in un fazzoletto evitando il contatto delle mani con le secrezioni respiratorie);
6. evitare l'uso promiscuo di bottiglie e bicchieri, in particolare durante l'attività sportiva;
7. non toccarsi occhi, naso e bocca con le mani;
8. coprirsi bocca e naso se si starnutisce o tossisce;
9. non prendere farmaci antivirali e antibiotici, a meno che siano prescritti dal medico;
10. pulire le superfici con disinfettanti a base di cloro o alcol;
11. è fortemente raccomandato in tutti i contatti sociali, utilizzare protezioni delle vie respiratorie come misura aggiuntiva alle altre misure di protezione individuale igienico-sanitarie.

Istruzioni da apporre all'ingresso degli spogliatoi

Fruizione degli spogliatoi e delle docce	
	Contaminazione: il contatto su superfici contaminate e il successivo portarsi le dita alla bocca, al naso o agli occhi, rappresenta una potenziale via di contagio, così come il formarsi di assembramenti all'interno dello spogliatoio.
Al fine di evitare quanto sopra riportato, rispettare questi comportamenti:	
	Divieto di avvicinarsi a meno di un metro dagli altri lavoratori che stanno usufruendo dello spogliatoio. Qualora gli spazi non permettano di mantenere queste distanze, rimanere all'esterno avendo cura di mantenere la distanza di almeno 1 metro dagli altri lavoratori in coda, attenendosi alla regola: "quando uno esce dallo spogliatoio, uno entra". Nell'uso delle panche o delle sedie, rimanere a distanza di 1 metro dagli altri lavoratori. Qualora si usino le docce, prima far scorrere l'acqua avendo cura di indirizzare il getto sull'intera superficie laterale della doccia. Non usare una doccia, quando quella immediatamente a fianco viene impiegata da un altro lavoratore.
	Una volta terminato, abbandonare lo spogliatoio per permetterne la fruizione in sicurezza da parte di altri lavoratori.
Durante l'intera giornata di lavoro, rispettare queste indicazioni:	
<ol style="list-style-type: none"> 1. Rimanere ad un metro di distanza dagli altri lavoratori. 2. Non scambiarsi baci, abbracci e strette di mano. 3. Lavarsi frequentemente le mani rispettando la procedura di lavaggio affissa all'interno dei servizi igienici. 4. Mai toccarsi occhi, bocca e naso con le mani. Se necessario, usare fazzoletti monouso da gettare dopo ogni utilizzo. 	

Informative DPI e buone pratiche

Mascherine

COME INDOSSARE UN FACCIALE FILTRANTE FFP1, FFP2, FFP3

MODALITÀ D'INDOSSAMENTO ED UTILIZZO GENERICHE

NOTA: fare riferimento alle specifiche istruzioni fornite con i prodotti per maggiori dettagli

UNA VALIDA PROTEZIONE SI OTTIENE SOLO SE IL DISPOSITIVO È INDOSSATO CORRETTAMENTE.
SEGUIRE ATTENTAMENTE LE MODALITÀ D'INDOSSAMENTO E VERIFICARE LA TENUTA AL VOLTO DEL DISPOSITIVO COME ILLUSTRATO.



1. Tenere il respiratore in mano con lo stringinaso verso le dita lasciando gli elastici liberi sotto la mano.
2. Posizionare il respiratore sul volto con la conchiglia sotto il mento e lo stringinaso verso l'alto.
3. Posizionare l'elastico superiore sulla nuca. Posizionare l'elastico inferiore attorno al collo al di sotto delle orecchie.
NOTA: Non utilizzare in presenza di barba o basette lunghe che non permettono il contatto diretto fra il volto e i bordi di tenuta del respiratore.
4. Posizionare le dita di entrambe le mani sulla parte superiore dello stringinaso. Premere lo stringinaso e modellarlo muovendosi verso le sue estremità. Evitare di modellare lo stringinaso con una sola mano poiché può causare una diminuzione della protezione respiratoria.
5. La tenuta del respiratore sul viso deve essere verificata prima di entrare nell'area di lavoro.
 - Coprire con le due mani il respiratore evitando di muoverlo dalla propria posizione
 - Espirare rapidamente. Una pressione positiva all'interno del respiratore dovrebbe essere percepita. Se viene avvertita una perdita, aggiustare la posizione del respiratore e/o la tensione degli elastici e ripetere la prova.
 - Per respiratori con valvola: coprire il respiratore con le mani, inspirare rapidamente. Se si sentono perdite dai bordi riposizionare il facciale fino a ottenere una perfetta tenuta sul volto.

ASSOSISTEMA ASSOSISTEMA SAFETY

- Prima di indossare una mascherina, pulire le mani con un disinfettante a base di alcol o con acqua e sapone.
- Tenere il respiratore in mano con lo stringinaso verso le dita lasciando gli elastici liberi sotto la mano.
- Posizionare il respiratore sul volto con la conchiglia sotto il mento e lo stringinaso verso l'alto.
- Posizionare l'elastico superiore sulla nuca. Posizionare l'elastico inferiore attorno al collo al di sotto delle orecchie. **NOTA:** Non utilizzare in presenza di barba o basette lunghe che non permettono il contatto diretto fra il volto e i bordi di tenuta del respiratore.
- Posizionare le dita di entrambe le mani sulla parte superiore dello stringinaso. Premere lo stringinaso e modellarlo muovendosi verso le sue estremità. Evitare di modellare lo stringinaso con una sola mano poiché può causare una diminuzione della protezione respiratoria.
- La tenuta del respiratore sul viso deve essere verificata prima di entrare nell'area di lavoro. Coprire con le due mani il respiratore evitando di muoverlo dalla propria posizione. Espirare rapidamente. Una pressione positiva all'interno del respiratore dovrebbe essere percepita. Se viene avvertita una perdita, aggiustare la posizione del respiratore e/o la tensione degli elastici e ripetere la prova. Per i respiratori con valvola: coprire il respiratore con le mani, inspirare rapidamente. Se si sentono perdite dai bordi riposizionare il facciale fino a ottenere una perfetta tenuta sul volto.
- Evitare di toccare la mascherina mentre la si utilizza e, se necessario farlo, pulire prima le mani con un detergente a base di alcool o acqua e sapone.
- Sostituire la mascherina con una nuova non appena è umida e non riutilizzare quelle monouso.
- Per togliere la mascherina: rimuoverla da dietro (senza toccare la parte anteriore); buttarla immediatamente in un contenitore chiuso; pulire le mani con un detergente a base di alcool o acqua e sapone.



Informativa sull'uso dei guanti in nitrile

L'uso dei guanti, come quello delle mascherine, aiuta a prevenire le infezioni ma solo a determinate condizioni. Diversamente, il dispositivo di protezione può diventare un veicolo di contagio.

In considerazione del rischio aggiuntivo derivante da un loro errato impiego, si ritiene di privilegiare la rigorosa e frequente igiene delle mani con acqua e sapone, soluzione idro-alcolica o altri prodotti igienizzanti, sia per clienti/visitatori/utenti, sia per i lavoratori (fatti salvi, per questi ultimi, tutti i casi di rischio specifico associato alla mansione).

L'Istituto superiore di sanità (I.S.S.) ci fornisce le indicazioni per un loro utilizzo corretto.

Sì ai guanti a patto che:

- non sostituiscano la corretta igiene delle mani che deve avvenire attraverso un lavaggio accurato e per almeno venti secondi;
- siano ricambiati ogni volta che si sporcano ed eliminati correttamente nei rifiuti indifferenziati;
- come le mani, non vengano a contatto con bocca naso e occhi;
- siano eliminati al termine dell'uso, per esempio, al supermercato;
- non siano riutilizzati.

Dove sono necessari?

- In alcuni contesti lavorativi come per esempio personale addetto alla pulizia, alla ristorazione o al commercio di alimenti;
- sono indispensabili nel caso di assistenza ospedaliera o domiciliare a malati.

